



ΣΥΝΤΟΜΟΣ ΟΔΗΓΟΣ ΨΗΦΙΑΚΗΣ ΥΠΟΓΡΑΦΗΣ

Για τα Στελέχη και τους Συνεργάτες της LR



ΕΙΣΑΓΩΓΗ

Καλώς ήλθατε στον σύντομο οδηγό ψηφιακής υπογραφής της LR Health & Beauty. Ο οδηγός αυτός θα σας δείξει τον τρόπο με τον οποίο μπορείτε να συμπληρώνετε και να υπογράφετε τα ψηφιακά έντυπα της LR κερδίζοντας χρόνο και επιταχύνοντας διαδικασίες.

Η ψηφιακή σας υπογραφή σας καλύπτει νομικά, όπως ακριβώς και η χειρόγραφή σας, ενώ σας διευκολύνει καθώς μπορεί να ολοκληρωθεί από τον υπολογιστή σας, ακολουθώντας 4 απλά βήματα.

Η διαδικασία της δημιουργίας της ψηφιακής σας υπογραφής χρειάζεται να γίνει μια μόνο φορά. Έπειτα, αυτή αποθηκεύεται στον υπολογιστή σας και μπορείτε να την επαναχρησιμοποιήσετε στο μέλλον όσες φορές χρειάζεστε.




ΚΑΤΕΒΑΣΤΕ ΤΟΝ ACROBAT READER

Για να ξεκινήσετε τη διαδικασία δημιουργίας της ψηφιακής υπογραφής, δεν χρειάζεστε κανέναν περεταίρω εξοπλισμό (digital stylus), πέρα από αυτόν που ήδη διαθέτει ο υπολογιστής σας.

Αυτό που χρειάζεστε είναι να κατεβάσετε και να εγκαταστήσετε τον Acrobat Reader της Adobe. Ο Acrobat Reader είναι ένα εντελώς δωρεάν λογισμικό και μπορείτε να το βρείτε στο site της Adobe ακολουθώντας [αυτόν τον σύνδεσμο](#).

Στην οθόνη που θα εμφανιστεί, κάντε click στο κουμπί της μεσαίας στήλης “Download Acrobat Reader” για να ξεκινήσει η εγκατάσταση (εικόνα 1).

Acrobat Reader DC



20042
its

2 - 10.15, English
[different language or operating system?](#)
[manager or OEM?](#)

About:

Adobe Acrobat Reader DC software is the free global standard for reliably viewing, printing, and commenting on PDF documents.

And now, it's connected to the Adobe Document Cloud – making it easier than ever to work across computers and mobile devices.

It's the only PDF viewer that can open and interact with all types of PDF content, including forms and multimedia.

Terms & conditions:

By clicking the "Download Acrobat Reader" button, I agree (a) that I have read and accepted Adobe's [Software Licensing Agreement](#) and [Privacy Policy](#), (b) that you are installing an application designed to view, print and annotate PDF documents.

Note: Your antivirus software must allow you to install software.

[Download Acrobat Reader](#)

Total size: 209.7 MB

Acrobat Pro DC Tri



Or to do more, install free Acrobat Pro and edit PDFs. Continue viewing PDF expired.

Take control of your work with Adobe. Create, edit, sign and review documents with your team, wherever and whenever.

[Download Acrobat Pro](#)

Total size: 908 MB

Copyright © 2020 Adobe. All rights reserved.
[Terms of use](#) | [Privacy](#) | [Cookies](#)

Εικόνα 1

ΒΗΜΑ 1 ΔΗΜΙΟΥΡΓΙΑ ΥΠΟΓΡΑΦΗΣ

Αφού ολοκληρώσετε την εγκατάσταση του Acrobat Reader, ανοίξτε ένα αρχείο PDF και κάντε click στο πεδίο που χρειάζεται να εισάγετε την υπογραφή σας (σημείο 1).

Αφού κάνετε click, θα εμφανιστεί ένα μικρό παράθυρο στο οποίο πρέπει να επιλέξετε **“Configure Digital ID”** ή **“Διαμόρφωση Ψηφιακής Υπογραφής”** (σημείο 2).

Σημειώστε
το λόγο
δώρα τα
ούν το



AUTOSHIP Order Form

ΚΩΔΙΚΟΣ	ΣΕΤ	ΤΕΜ.	ΕΒΔΟΜΑΔΑ ΑΠΟΣΤΟΛΗΣ	ΕΠΙΛΟΓΗ ΔΩΡΟΥ
95587	Mind Master FORMULA Green		<input type="checkbox"/> 1 ^η <input type="checkbox"/> 2 ^η <input type="checkbox"/> 3 ^η	<input type="checkbox"/> Aloe Vera Special Care Box <input type="checkbox"/> Σετ Cistus Incanus <input type="checkbox"/> Aloe Vera Σετ Περιποίησης
95588	Mind Master FORMULA Red		<input type="checkbox"/> 1 ^η <input type="checkbox"/> 2 ^η <input type="checkbox"/> 3 ^η	<input type="checkbox"/> Aloe Vera Special Care Box <input type="checkbox"/> Σετ Cistus Incanus <input type="checkbox"/> Aloe Vera Σετ Περιποίησης
2980665	AV Drinking Gel Traditional Honey		<input type="checkbox"/> 1 ^η <input type="checkbox"/> 2 ^η <input type="checkbox"/> 3 ^η	<input type="checkbox"/> Aloe Vera Special Care Box <input type="checkbox"/> Σετ Cistus Incanus <input type="checkbox"/> Aloe Vera Σετ Περιποίησης
2980666	AV Drinking Gel Peach Flavour		<input type="checkbox"/> 1 ^η <input type="checkbox"/> 2 ^η <input type="checkbox"/> 3 ^η	<input type="checkbox"/> Aloe Vera Special Care Box <input type="checkbox"/> Σετ Cistus Incanus <input type="checkbox"/> Aloe Vera Σετ Περιποίησης
			<input type="checkbox"/> 1 ^η <input type="checkbox"/> 2 ^η <input type="checkbox"/> 3 ^η	<input type="checkbox"/> Aloe Vera Special Care Box <input type="checkbox"/> Σετ Cistus Incanus <input type="checkbox"/> Aloe Vera Σετ Περιποίησης
			<input type="checkbox"/> 1 ^η <input type="checkbox"/> 2 ^η <input type="checkbox"/> 3 ^η	<input type="checkbox"/> Aloe Vera Special Care Box <input type="checkbox"/> Σετ Cistus Incanus <input type="checkbox"/> Aloe Vera Σετ Περιποίησης
			<input type="checkbox"/> 1 ^η <input type="checkbox"/> 2 ^η <input type="checkbox"/> 3 ^η	<input type="checkbox"/> Aloe Vera Special Care Box <input type="checkbox"/> Σετ Cistus Incanus <input type="checkbox"/> Aloe Vera Σετ Περιποίησης
			<input type="checkbox"/> 1 ^η <input type="checkbox"/> 2 ^η <input type="checkbox"/> 3 ^η	<input type="checkbox"/> Aloe Vera Special Care Box <input type="checkbox"/> Σετ Cistus Incanus <input type="checkbox"/> Aloe Vera Σετ Περιποίησης
2981030	LR LIFETAKT 5in1 Beauty Elixir		<input type="checkbox"/> 1 ^η <input type="checkbox"/> 2 ^η <input type="checkbox"/> 3 ^η	<input type="checkbox"/> Aloe Vera Σετ Τόνωσης <input type="checkbox"/> Aloe Vera Σετ Εντατικής Ενυδάτωσης <input type="checkbox"/> Aloe Vera Nutri Repair Σύστημα Περιποίησης Μαλλιών
95709	LR Family Immune		<input type="checkbox"/> 1 ^η <input type="checkbox"/> 2 ^η <input type="checkbox"/> 3 ^η	
95583	LR Active Kids		<input type="checkbox"/> 1 ^η <input type="checkbox"/> 2 ^η <input type="checkbox"/> 3 ^η	
2980937	Recharge I		<input type="checkbox"/> 1 ^η <input type="checkbox"/> 2 ^η <input type="checkbox"/> 3 ^η	
2980936	Recharge II		<input type="checkbox"/> 1 ^η <input type="checkbox"/> 2 ^η <input type="checkbox"/> 3 ^η	

Digital ID Configuration Required

This signature field requires a digital signature identity.

Would you like to configure one now?

2

ή περίοδο
και 4ης

τέλλεται με
ο χρονικό

λόγησης και

ση

ρκεία του.

ιδίου τύπου

υλευτείτε
ματα υγείας.

Στοιχεία Συνεργάτη

Όνομα:

Επίθετο:

Κωδικός Συνεργάτη:

Αρ. Ταυτότητας ή Pin:

Τηλ.:

Κιν.:

e-mail:

Διεύθυνση:

Τρόποι Πληρωμής

- Αντικαταβολή
- Πιστωτική Κάρτα

Για τη χρέωση της πιστωτικής μου κάρτας παρακαλώ να επικοινωνήσετε μαζί μου στο τηλέφωνο.

Συναίνω όπως η LR και οι αρμόδιοι για μένα συνεργάτες της με πληροφορούν μέσω ηλεκτρονικού μηνύματος ή και τηλεφωνικά για επικαιρές προσφορές, νέα προϊόντα και άλλες σημαντικές εκδηλώσεις της εταιρείας: Διεύθυνση Προσχετικά και Αποδέχονται ανεπιφύλακτα όλους τους παραπάνω όρους συναλλαγής και έγκρισης προστασίας προσωπικών δεδομένων, καθώς επίσης τους όρους που αναφέρονται στο "Career Plan", στο εταιρικό σας έντυπο "Παρουσίαση της LR Δραστηριότητας" και στον Κώδικα Ηθικής των Συνεργατών της LR Health & Beauty Systems (αναρτημένο στην ιστοσελίδα www.LRworld.com/gr/oi-axies/kodikas-sympereforas).

Υπογραφή:

Παρακαλούμε όπως αποστείλετε το πρωτότυπο ή αντίγραφο αυτού στην LR Health & Beauty Systems ΜΕΠΕ.

ΒΗΜΑ 2 ΝΕΑ ΥΠΟΓΡΑΦΗ ΚΑΙ ΑΠΟΘΗΚΕΥΣΗ

Στο νέο παράθυρο που θα σας εμφανιστεί “Configure a Digital ID for signing” (Διαμορφώστε μια Ψηφιακή Ταυτότητα για υπογραφή) πατήστε

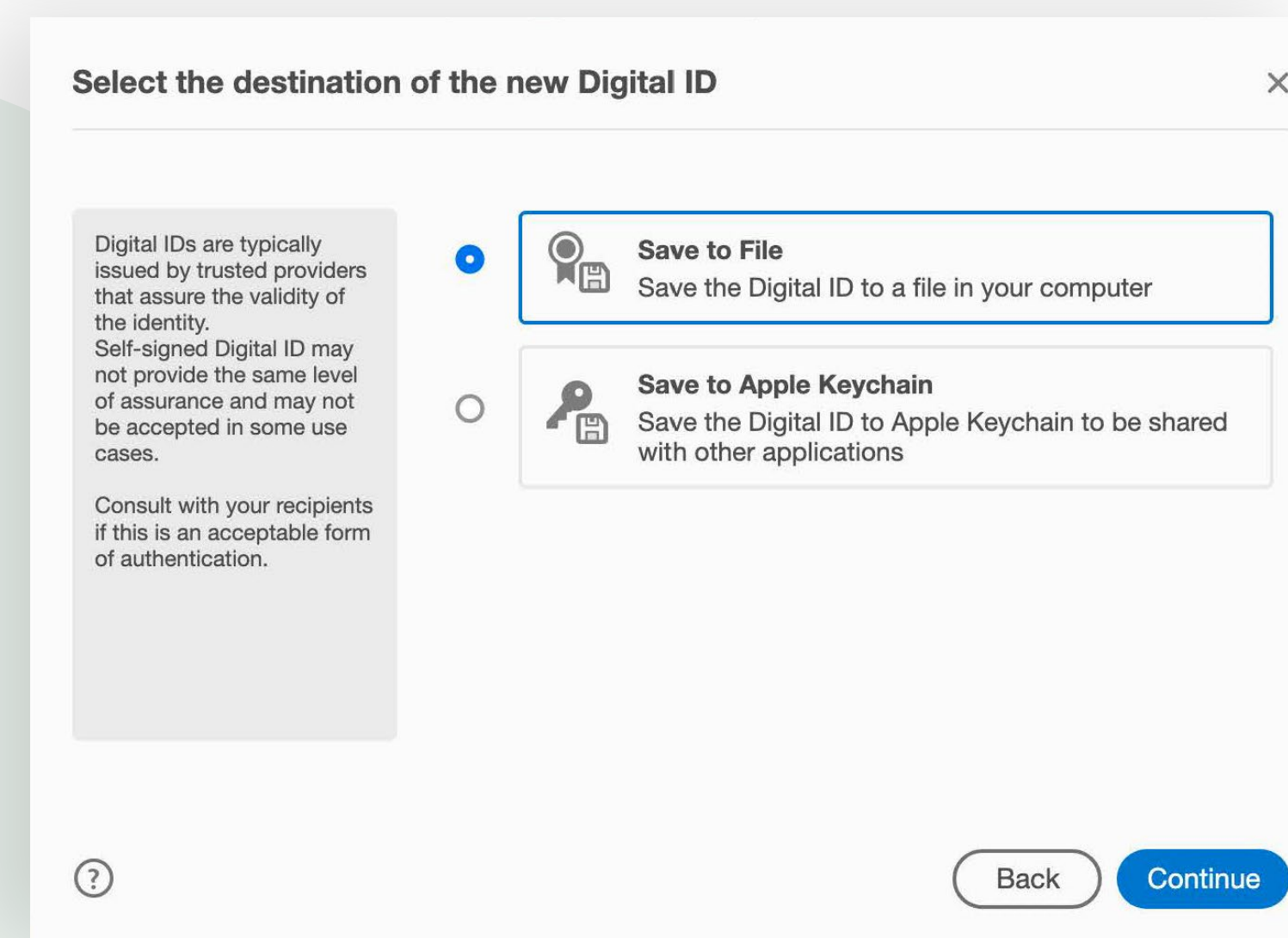
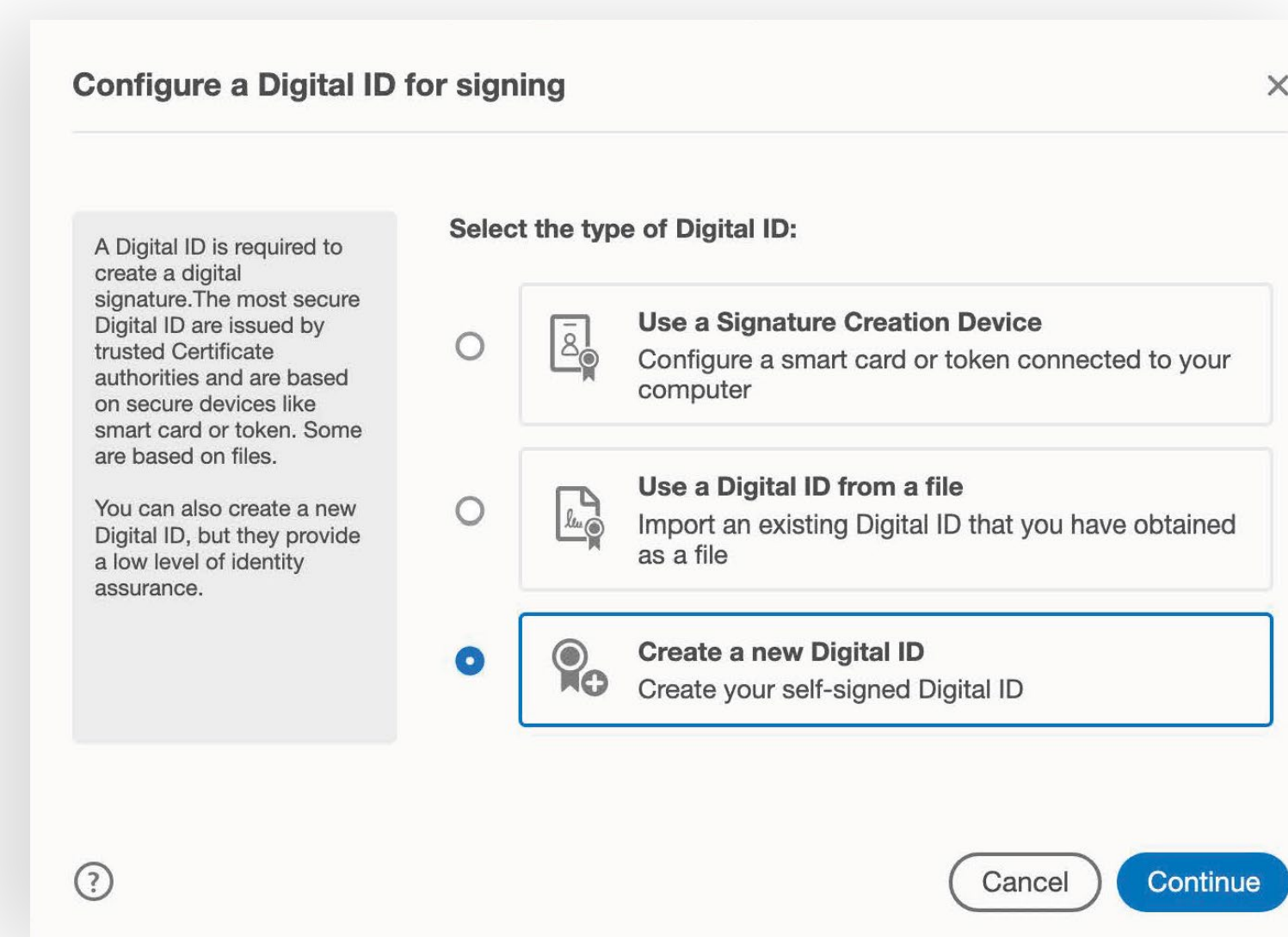
Create a new Digital ID > Continue

Δημιουργία νέας Ψηφιακής Ταυτότητας > Συνέχεια

Στο επόμενο παράθυρο που θα σας εμφανιστεί “Select the destination of the new Digital ID” (Επιλέξτε τον προορισμό της νέας Ψηφιακής Ταυτότητας) πατήστε

Save to File > Continue

Αποθήκευση στο αρχείο > Συνέχεια



ΒΗΜΑ 3 ΣΤΟΙΧΕΙΑ & ΚΩΔΙΚΟΣ

Σε αυτό το βήμα σας ζητείται να συμπληρώσετε τα στοιχεία επικοινωνίας σας. Τα δυο τελευταία πεδία “Key Algorithm” και “Use Digital ID for” αφήστε τα ως έχουν. Μόλις εισάγετε τα στοιχεία επικοινωνίας σας πατήστε **Continue / Συνέχεια**

Στο επόμενο παράθυρο που θα σας εμφανιστεί “Save the self-signed Digital ID to a file” (Αποθήκευση της Ψηφιακής Ταυτότητας σε αρχείο) επιλέξτε έναν φάκελο του υπολογιστή σας που επιθυμείτε για να αποθηκευτεί η Ψηφιακή σας Υπογραφή (σημείο 1).

Από κάτω εισάγετε έναν Κωδικό Ασφαλείας που θα απαιτείται κάθε φορά που θα πρέπει να υπογράψετε (σημείο 2). Για λόγους ασφαλείας επιβεβαιώστε για δεύτερη φορά τον κωδικό που βάλατε στο δεύτερο πεδίο (σημείο 3).

Create a self-signed Digital ID

Enter the identity information to be used for creating the self-signed Digital ID.

Digital IDs that are self-signed by individuals do not provide the assurance that the identity information is valid. For this reason they may not be accepted in some use cases.

Name: [Name]

Organizational Unit: [Enter Organizational Unit...]

Organization Name: [LR Health & Beauty]

Email Address: [Email Address]

Country/Region: [GR - GREECE]

Key Algorithm: [2048-bit RSA]

Use Digital ID for: [Digital Signatures]

[?] [Back] [Continue]

Save the self-signed Digital ID to a file

Your Digital ID will be saved at the following location :

[File Path] [Browse] 1

Add a password to protect the private key of the Digital ID. You will need this password again to use the Digital ID for signing.

Save the Digital ID file in a known location so that you can copy or backup it.

Apply a password to protect the Digital ID: [Password] 2

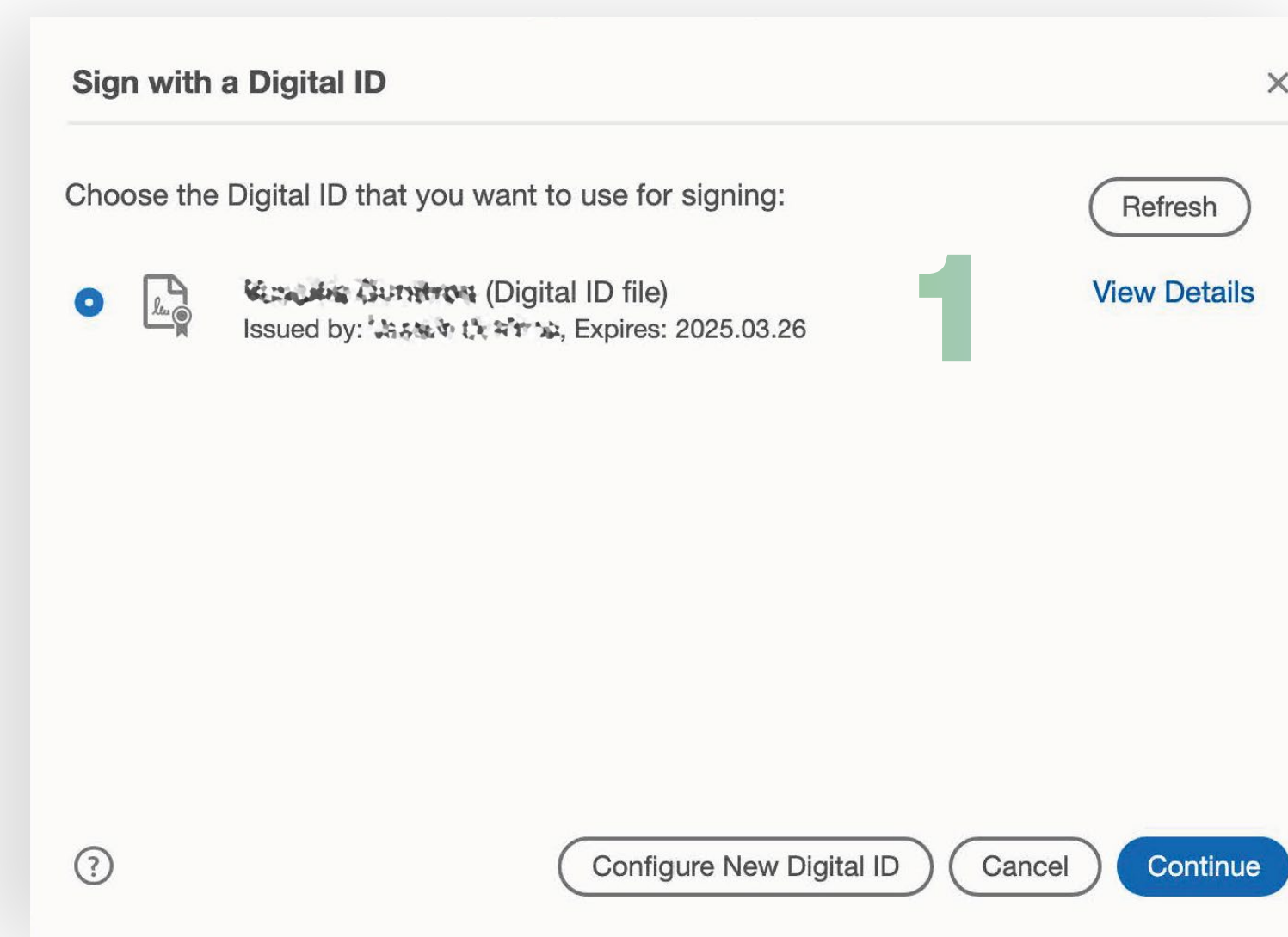
Confirm the password: [Confirm Password] 3

[?] [Back] [Save]

ΒΗΜΑ 4 ΕΙΣΑΣΤΕ ΕΤΟΙΜΟΙ!

Η Ψηφιακή σας Υπογραφή είναι έτοιμη! Από εδώ και πέρα σε οποιοδήποτε έγγραφο χρειάζεται να υπογράψετε ψηφιακά, απλώς κάνετε click στο σημείο που πρέπει να υπογράψετε, και στο παράθυρο που θα ανοίξει επιλέξετε την αποθηκευμένη σας υπογραφή (σημείο 1) και πατήσετε **Continue / Συνέχεια**

Τέλος, εισάγετε τον προσωπικό σας Κωδικό Ασφαλείας (σημείο 2) και πατήστε **Sign / Υπογραφή**.



WE ARE HERE FOR YOU

Για οποιαδήποτε διευκρίνιση μπορεί να χρειάζεστε σχετικά με την Ψηφιακή Υπογραφή, το τμήμα Εξυπηρέτησης της LR είναι στη διάθεσή σας για να σας βοηθήσει και να λύσει κάθε σας απορία.



LR

**ΣΑΣ
ΕΥΧΑΡΙΣΤΟΥΜΕ**